



ITINERARIS DE CICLOTURISME SLOW

PLANA DE L'ARC

el slow tourism de la Comunitat Valenciana

La **Plana de l'Arc** és un destí de la província de Castelló on trobaràs la calma, el silenci i una manera de viatjar que et connectarà amb el món rural. Camps cultivats d'ametlers, oliveres i vinyes; gastronomia feta sense pressa i amb manyaga; cicloturisme i senderisme per als quals prioritzen l'emoció als quilòmetres; pobles on fa olor a la nostra tradició i art en forma de museu a l'aire lliure.

És el **paradis del cicloturisme i del senderisme**, dels paisatges; és gaudir de més de 300 dies de sol a l'any i d'una terra banyada amb una llum que és pura màgia.

És un territori per als amants del viatge silencios, assossegat i sense presses que poden gaudir del pedaleig i dels passejos a peu a través de la històrica **Via Augusta** i la **Xarxa de Vials Verds** que uneix els set pobles per camins tranquils i pràcticament plans.

Set pobles, un sol destí: Benlloc, Cabanes, Les Coves de Vinromà, La Torre d'en Domènec, la Vall d'Alba, Vilafamés i Vilanova d'Alcolea.

Et proposem diferents itineraris per a recórrer amb bicicleta el nostre destí:

- **Rutes d'un dia**, des de cadascun dels set pobles per a gaudir del paisatge i del museu d'art a l'aire lliure (arcs, cadres i bicicletes).
- **Viatges de diversos dies**, per a recórrer el destí.

No et perdes en la nostra web «**El que no et pots perdre**» en organitzar la teua ruta.

1. RUTES DE CICLOTURISME DE MENYS DE 50 KM (recomanat 1 etapa)	
1.1	BENLLOC – ARC, BICICLETA I CADIRA GEGANTS
1.2	CABANES – ARC, BICICLETA I CADIRA GEGANTS
1.3	LES COVES DE VINROMÀ – ARC, BICICLETA I CADIRA GEGANTS
2. RUTES DE CICLOTURISME D'ENTRE 50 KM A 80 KM (recomanat 3 etapes)	
2.1	7 ARCS DE FERRO
2.2	PEDALS SOSTENIBLES – 7 BICICLETES GEGANTS
3. RUTES DE CICLOTURISME DE 80 KM A 100 KM (recomanat 4 i 5 etapes)	
3.1	VIA 7 CADIRES – 7 CADIRES GEGANTS
3.2	RUTA DELS 7 POBLES

ICONOGRAFIA	
	Cicloturisme
	Naturalesa
	Ruta cultural
	Observació d'aus
	Vistes panoràmiques
	Al costat de la mar
	Castell muralla/torre
	Església capella/ermita



Rutes i tracks disponibles en WIKILOK

1. RUTES DE CICLOTURISME DE MENYS DE 50 KM (recomanat 1 etapa)	
1.1	BENLLOC – ARC, BICICLETA I CADIRA GEGANTS
1.2	CABANES – ARC, BICICLETA I CADIRA GEGANTS
1.3	LES COVES DE VINROMÀ – ARC, BICICLETA I CADIRA GEGANTS

1.1	BENLLOC – ARC, BICICLETA I CADIRA GEGANTS	1.4	VALL D'ALBA – ARC, BICICLETA I CADIRA GEGANTS
1.2	CABANES – ARC, BICICLETA I CADIRA GEGANTS	1.5	VILAFAMÉS – ARC, BICICLETA I CADIRA GEGANTS
1.3	LES COVES DE VINROMÀ – ARC, BICICLETA I CADIRA GEGANTS	1.6	VILANOVA D'ALCOLEA I LA TORRE D'EN DOMÈNEC – ARCS, BICICLETES I CADIRES GEGANTS

2. RUTES DE CICLOTURISME D'ENTRE 50 KM A 80 KM (recomanat 3 etapes)	
---	--

2.1	7 ARCS DE FERRO	2.3	LA VIA AUGUSTA
------------	------------------------	------------	-----------------------

2.2	PEDALS SOSTENIBLES – 7 BICICLETES GEGANTS
------------	--

3. RUTES DE CICLOTURISME DE 80 KM A 100 KM (recomanat 4 i 5 etapes)	
---	--

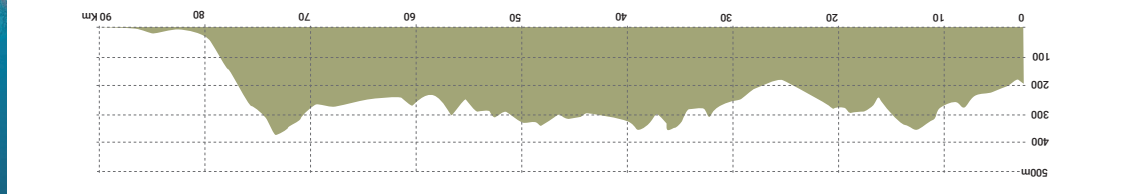
3.1	VIA 7 CADIRES – 7 CADIRES GEGANTS	3.2	RUTA DELS 7 POBLES
------------	--	------------	---------------------------

ICONOGRAFIA	
-------------	--

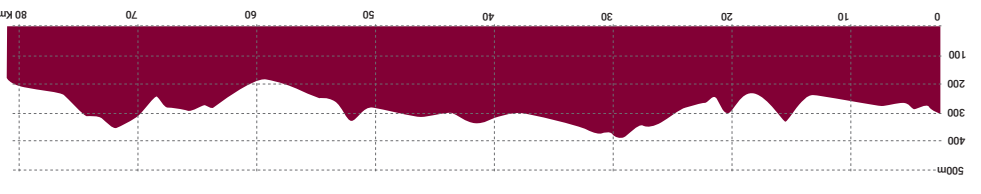
	Cicloturisme		Naturalesa		Ruta cultural		Observació d'aus
	Vistes panoràmiques		Al costat de la mar		Castell muralla/torre		Església capella/ermita



Rutes i tracks disponibles en WIKILOK



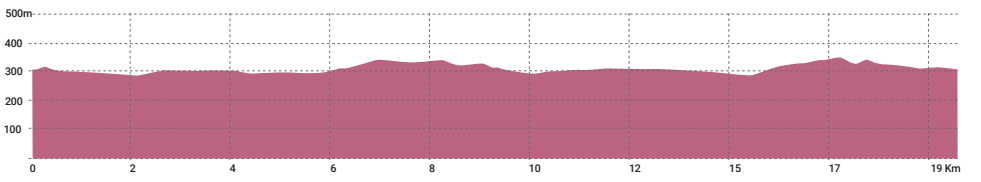
Exida: Ajt. de Les Coves de Vinromà	Arribada: Ajt. de Les Coves de Vinromà	Distància: 92,8 km
Recorregut: Lineal	Etaques recomanades: 5 etapes	Desnivell: ± 820 m
Activtat: Cicloturisme	Ferm: 89% paviment 11% terra	Dificultat: moderada



Exida: Ajuntament de Cabanes	Arribada: Ajt. de Les Coves de Vinromà	Distància: 82,97 km
Recorregut: Lineal	Etaques recomanades: 4 etapes	Desnivell: ± 680 m
Activtat: Cicloturisme	Ferm: 86% paviment 14% terra	Dificultat: moderada

1.1	BENLLOC – ARC, BICICLETA I CADIRA GEGANTS
------------	--


Exida: Ajuntament de Benlloc	Recorregut: Circular	Distància: 19,4 km
Arribada: Ajuntament de Benlloc	Etaques recomanades: 1 etapa	Desnivell: ± 157 m
Activtat: Cicloturisme	Ferm: 85% paviment 35% terra	Dificultat: fàcil



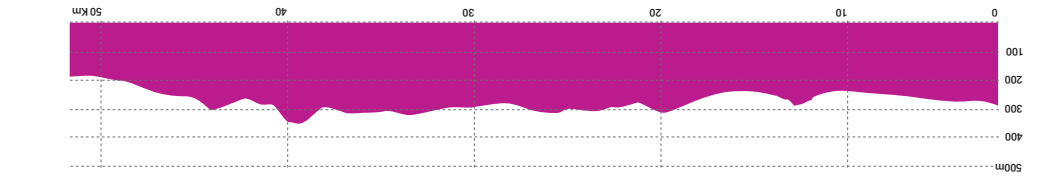
Descobrir els tres projectes del museu a l'aire lliure de Benlloc amb aquesta ruta senzilla i perfecta per a tots els nivells. Recorre els encantadors camins rurals de Benlloc que envolten la històrica Via Augusta. **Per a submergir-te encara més en l'essència de Benlloc, no et perdes els seus cellers, el deliciós torró i la tradicional coca roja.** A més, consulta la nostra web en la secció «El que no et pots perdre» per a descobrir altres recursos i llocs imprescindibles més enllà de la ruta.

1.2	CABANES – ARC, BICICLETA I CADIRA GEGANTS
------------	--

Exida: Ajuntament de Cabanes	Recorregut: Circular	Distància: 34,9 km
Arribada: Ajuntament de Cabanes	Etaques recomanades: 1 etapa	Desnivell: ± 438 m
Activtat: Cicloturisme	Ferm: 90% paviment 10% terra	Dificultat: moderada - difícil



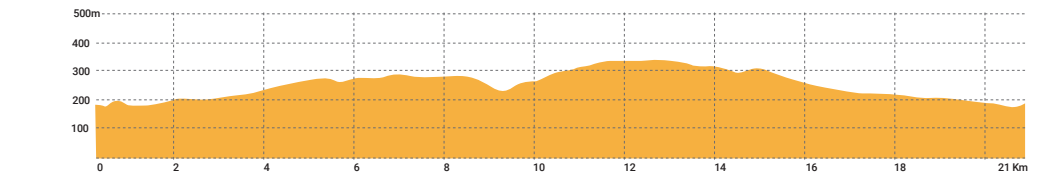
Explora cadascuna de les obres que donen vida al museu a l'aire lliure de Cabanes, en un recorregut que combina a la perfecció naturalesa i cultura. La ruta travessa els dos espais naturals del municipi, (P.N del Desert de les Palmes i P.N. del Prat de Cabanes -Torreblanca), oferint un contrast únic entre paisatges de muntanya i costa. **Per a descobrir més sobre Cabanes, els seus dos parcs naturals i altres llocs d'interès, et convidem a visitar la secció «El que no et pots perdre» en la nostra pàgina web.**



Exida: Ajuntament de Cabanes	Arribada: Ajt. de Les Coves de Vinromà	Distància: 53,7 km
Recorregut: Lineal	Etaques recomanades: 3 etapes	Desnivell: ± 320 m
Activtat: Cicloturisme	Ferm: 85% paviment 15% terra	Dificultat: fàcil

1.3	LES COVES DE VINROMÀ – ARC, BICICLETA I CADIRA GEGANTS
------------	---

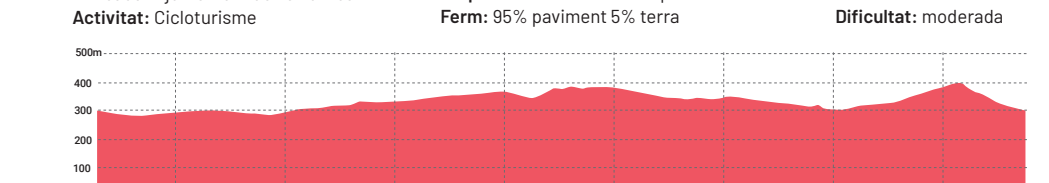
Exida: Ajt. de Les Coves de Vinromà	Recorregut: Circular	Distància: 22,7 km
Arribada: Ajt. de Les Coves de Vinromà	Etaques recomanades: 1 etapa	Desnivell: ± 235 m
Activtat: Cicloturisme	Ferm: 99% paviment 1% terra	Dificultat: moderada



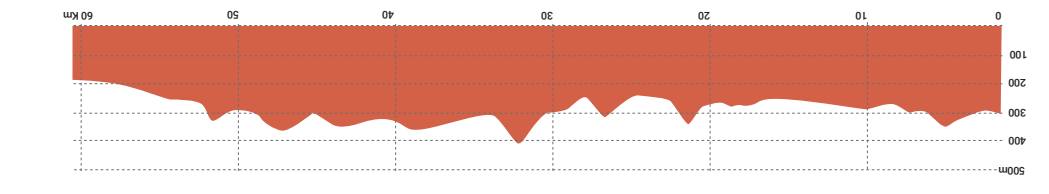
Endinsat a les Coves de Vinromà i descobrir les obres del seu museu a l'aire lliure, mentre recorres les seues pedanies a través d'encantadors camins rurals. Els camps d'ametlers, oliveres i garroferes pinten un paisatge fascinant. La ruta pot requerir un esforç addicional, però les vistes i l'experiència fan que mereixca totalment la pena. No t'oblides d'anar a la formatgeria o visitar la casa museu: casa de les Senyorettes. **Si desitges aprofundir en el ric patrimoni de Les Coves de Vinromà i descobrir el seu art rupestre el qual és patrimoni de la humanitat, consulta la nostra web en «El que no et pots perdre».**

1.4	VALL D'ALBA – ARC, BICICLETA I CADIRA GEGANTS
------------	--

Exida: Ajuntament de Vall d'Alba	Recorregut: Circular	Distància: 17,85 km
Arribada: Ajuntament de Vall d'Alba	Etaques recomanades: 1 etapa	Desnivell: ± 221 m
Activtat: Cicloturisme	Ferm: 95% paviment 5% terra	Dificultat: moderada



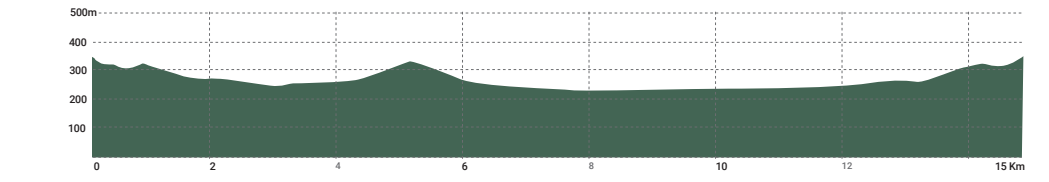
Descobreix l'essència del museu a l'aire lliure de la Vall d'Alba recorrent aquesta ruta marcada per sèries, fonts i pous que contenen històries del passat. Un dels punts més destacats és l'ermita de Sant Cristòfol, des don es poden gaudir d'unes vistes espectaculars de l'entorn. **Per a saber més sobre La Vall d'Alba, coneguda com el destí del bon menjar, i explorar altres llocs únics, no oblidis «El que no et pots perdre» en la nostra web.**



Exida: Ajuntament de Vilafamés	Arribada: Ajt. de Les Coves de Vinromà	Distància: 62,12 km
Recorregut: Lineal	Etaques recomanades: 3 etapes	Desnivell: ± 749 m
Activtat: Cicloturisme	Ferm: 80% paviment 20% terra	Dificultat: moderada

1.5	VILAFAMÉS – ARC, BICICLETA I CADIRA GEGANTS
------------	--

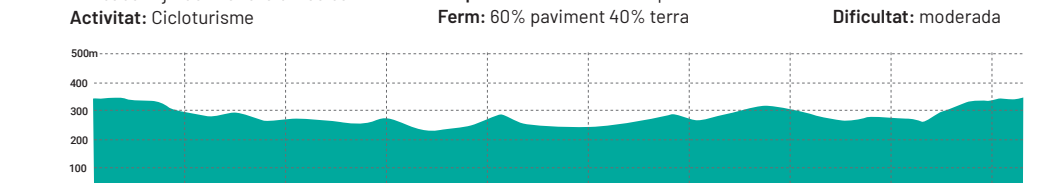
Exida: Ajuntament de Vilafamés	Recorregut: Circular	Distància: 14,67 km
Arribada: Ajuntament de Vilafamés	Etaques recomanades: 1 etapa	Desnivell: ± 194 m
Activtat: Cicloturisme	Ferm: 100% paviment	Dificultat: fàcil



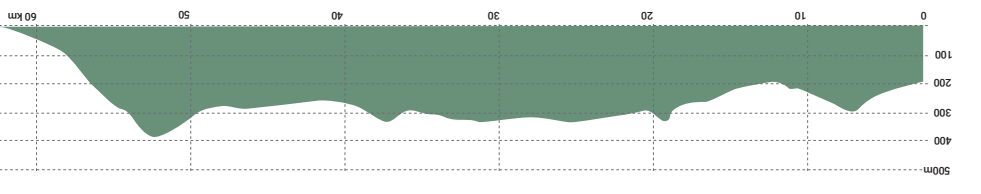
Conèix cada racó del museu a l'aire lliure de Vilafamés en un recorregut que combina la bellesa del nucli urbà de Vilafamés com a teló de fons amb impressionants vistes des del mirador de Sant Antoni. La ruta puja a l'escola del caragol per un camí on pots gaudir de l'art de pedra en sec i impressionants cultius que combinen oliveres i vinya. **Per a descobrir més sobre Vilafamés, considerat un dels pobles més bonics d'Espanya, visita la nostra secció «El que no et pots perdre» en la web i troba altres tresors per a explorar.**

1.6	VILANOVA D'ALCOLEA I LA TORRE D'EN DOMÈNEC – ARCS, BICICLETES I CADIRES GEGANTS
------------	--

Exida: Ajt. de Vilanova d'Alcolea	Recorregut: Circular	Distància: 19,3 km
Arribada: Ajt. de Vilanova d'Alcolea	Etaques recomanades: 1 etapa	Desnivell: ± 258 m
Activtat: Cicloturisme	Ferm: 60% paviment 40% terra	Dificultat: moderada



Embarcat en una ruta única que et portarà a descobrir el museu a l'aire lliure de Vilanova d'Alcolea i la Torre d'en Domènec, és a dir, conixeràs les obres dels dos municipis en una mateixa ruta. Aquesta experiència et submergirà en paisatges agrícoles i de ribera, mentre gaudeixes d'unes vistes impressionants des dels miradors elevats de tots dos municipis. Un recorregut que no sols et connecta amb la naturalesa, sinó també amb la història i la bellesa de l'entorn. **Conèix més sobre Vilanova d'Alcolea i la Torre d'en Domènec i descobreix altres llocs imprescindibles a més dels recursos de la ruta, no oblidis visitar la nostra web en «El que no et pots perdre».**



Exida: Ajt. de Les Coves de Vinromà	Arribada: Ajuntament de Cabanes	Distància: 63,2 km
Recorregut: Lineal	Etaques recomanades: 3 etapes	Desnivell: ± 495 m
Activtat: Cicloturisme	Ferm: 82% paviment 18% terra	Dificultat: moderada

2.1	7 ARCS DE FERRO
------------	------------------------



Tourist Info Cabanes
Plaça Església, 4
t. 964 65 70 32

Tourist Info Vilafamés
Carrer Diputació, 38
t. 964 32 92 90 70

2.2	PEDALS SOSTENIBLES – 7 BICICLETES GEGANTS
------------	--

Exida: Ajuntament de Vilafamés	Arribada: Ajt. de Les Coves de Vinromà	Distància: 62,12 km
Recorregut: Lineal	Etaques recomanades: 3 etapes	Desnivell: ± 749 m
Activtat: Cicloturisme	Ferm: 80% paviment 20% terra	Dificultat: moderada



Embarcat en un viatge únic a través de la història i la naturalesa amb aquesta ruta cicloturística que et portarà a descobrir la primera obra del Museu d'Art a l'aire lliure. Un recorregut per 7 Arcs recollits que reben homenatge a Rembrandt arc roma de la Via Augusta, una estructura amb més de 2.000 anys d'antiguitat. Cadascun d'aquests arcs es troba en una de les localitats que formen part d'aquesta ruta, situades en escenaris de gran bellesa i diversitat paisatgística, des de la mar fins a les muntanyes i els camps de cultius.

Et recomanem gaudir d'aquestes experiències en tres dies. El primer dia, pots fer nit a Benlloc o Vilanova d'Alcolea, dos pintorescos pobles perfectes per a descansar abans de continuar la teua aventura. El segon dia, Vilafamés o Cabanes oferiran l'entorn ideal per a passar la nit i continuar explorant l'entorn. Sense importar on decidisques fer nit, cadascun dels pobles de la Plana de l'Arc és una excel·lent elecció, amb el seu encant particular i una oferta cultural i gastronòmica única.

Inoblidable l'esperal!
Gaudes d'aquest recorregut que connecta història, art i naturalesa en cada pedaleda. Una experiència que partirà no perdert i el millor de la destinació. També pots començar l'acabar el teu viatge passant nit al poble Recorda consultar la secció de la nostra web «El que no et pots perdre» per a organitzar el teu viatge abans de partir i no perdert el millor de la destinació. També pots començar l'acabar el teu viatge passant nit al poble d'Alcolea, dos pintorescos pobles perfectes per a descansar abans de continuar la teua aventura. El segon dia, Vilafamés o Cabanes oferiran l'entorn ideal per a passar la nit i continuar explorant l'entorn. Sense importar on decidisques fer nit, cadascun dels pobles de la Plana de l'Arc és una excel·lent elecció, amb el seu encant particular i una oferta cultural i gastronòmica única.

Per a treure-li el màxim profit a la teua visita, per que no dormit també en el mateix poble que inicia o acaba el viatge per la història i la bellesa de la Plana de l'Arc!
Recorda que pots ampliar la teua experiència, dormint ja el primer dia al poble on començar la ruta, segur que els amfitrions et trobaran informació detallada sobre els llocs i recursos que no pots perdre» en la nostra web. Per a aprofitar al màxim la teua visita, no oblidis consultar «El que no et pots perdre» en la nostra web, on trobaràs informació detallada sobre els llocs i recursos que no pots perdre» en la nostra web. Per a aprofitar al màxim la teua visita, no oblidis consultar «El que no et pots perdre» en la nostra web, on trobaràs informació detallada sobre els llocs i recursos que no pots perdre» en la nostra web. Per a aprofitar al màxim la teua visita, no oblidis consultar «El que no et pots perdre» en la nostra web, on trobaràs informació detallada sobre els llocs i recursos que no pots perdre» en la nostra web. Per a aprofitar al màxim la teua visita, no oblidis consultar «El que no et pots perdre» en la nostra web, on trobaràs informació detallada sobre els llocs i recursos que no pots perdre» en la nostra web.

Per a aprofitar al màxim la teua visita, no oblidis consultar «El que no et pots perdre» en la nostra web, on trobaràs informació detallada sobre els llocs i recursos que no pots perdre» en la nostra web. Per a aprofitar al màxim la teua visita, no oblidis consultar «El que no et pots perdre» en la nostra web, on trobaràs informació detallada sobre els llocs i recursos que no pots perdre» en la nostra web. Per a aprofitar al màxim la teua visita, no oblidis consultar «El que no et pots perdre» en la nostra web, on trobaràs informació detallada sobre els llocs i recursos que no pots perdre» en la nostra web. Per a aprofitar al màxim la teua visita, no oblidis consultar «El que no et pots perdre» en la nostra web, on trobaràs informació detallada sobre els llocs i recursos que no pots perdre» en la nostra web. Per a aprofitar al màxim la teua visita, no oblidis consultar «El que no et pots perdre» en la nostra web, on trobaràs informació detallada sobre els llocs i recursos que no pots perdre» en la nostra web.

Per a aprofitar al màxim la teua visita, no oblidis consultar «El que no et pots perdre» en la nostra web, on trobaràs informació detallada sobre els llocs i recursos que no pots perdre» en la nostra web. Per a aprofitar al màxim la teua visita, no oblidis consultar «El que no et pots perdre» en la nostra web, on trobaràs informació detallada sobre els llocs i recursos que no pots perdre» en la nostra web. Per a aprofitar al màxim la teua visita, no oblidis consultar «El que no et pots perdre» en la nostra web, on trobaràs informació detallada sobre els llocs i recursos que no pots perdre» en la nostra web. Per a aprofitar al màxim la teua visita, no oblidis consultar «El que no et pots perdre» en la nostra web, on trobaràs informació detallada sobre els llocs i recursos que no pots perdre» en la nostra web. Per a aprofitar al màxim la teua visita, no oblidis consultar «El que no et pots perdre» en la nostra web, on trobaràs informació detallada sobre els llocs i recursos que no pots perdre» en la nostra web.

Per a aprofitar al màxim la teua visita, no oblidis consultar «El que no et pots perdre» en la nostra web, on trobaràs informació detallada sobre els llocs i recursos que no pots perdre» en la nostra web. Per a aprofitar al màxim la teua visita, no oblidis consultar «El que no et pots perdre» en la nostra web, on trobaràs informació detallada sobre els llocs i recursos que no pots perdre» en la nostra web. Per a aprofitar al màxim la teua visita, no oblidis consultar «El que no et pots perdre» en la nostra web, on trobaràs informació detallada sobre els llocs i recursos que no pots perdre» en la nostra web. Per a aprofitar al màxim la teua visita, no oblidis consultar «El que no et pots perdre» en la nostra web, on trobaràs informació detallada sobre els llocs i recursos que no pots perdre» en la nostra web. Per a aprofitar al màxim la teua visita, no oblidis consultar «El que no et pots perdre» en la nostra web, on trobaràs informació detallada sobre els llocs i recursos que no pots perdre» en la nostra web.

Per a aprofitar al màxim la teua visita, no oblidis consultar «El que no et pots perdre» en la nostra web, on trobaràs informació detallada sobre els llocs i recursos que no pots perdre» en la nostra web. Per a aprofitar al màxim la teua visita, no oblidis consultar «El que no et pots perdre» en la nostra web, on trobaràs informació detallada sobre els llocs i recursos que no pots perdre» en la nostra web. Per a aprofitar al màxim la teua visita, no oblidis consultar «El que no et pots perdre» en la nostra web, on trobaràs informació detallada sobre els llocs i recursos que no pots perdre» en la nostra web. Per a aprofitar al màxim la teua visita, no oblidis consultar «El que no et pots perdre» en la nostra web, on trobaràs informació detallada sobre els llocs i recursos que no pots perdre» en la nostra web.

Per a aprofitar al màxim la teua visita, no oblidis consultar «El que no et pots perdre» en la nostra web, on trobaràs informació detallada sobre els llocs i recursos que no pots perdre» en la nostra web. Per a aprofitar al màxim la teua visita, no oblidis consultar «El que no et pots perdre» en la nostra web, on trobaràs informació detallada sobre els llocs i recursos que no pots perdre» en la nostra web. Per a aprofitar al màxim la teua visita, no oblidis consultar «El que no et pots perdre» en la nostra web, on trobaràs informació detallada sobre els llocs i recursos que no pots perdre» en la nostra web. Per a aprofitar al màxim la teua visita, no oblidis consultar «El que no et pots perdre» en la nostra web, on trobaràs informació detallada sobre els llocs i recursos que no pots perdre» en la nostra web.

Per a aprofitar al màxim la teua visita, no oblidis consultar «El que no et pots perdre» en la nostra web, on trobaràs informació detallada sobre els llocs i recursos que no pots perdre» en la nostra web. Per a aprofitar al màxim la teua visita, no oblidis consultar «El que no et pots perdre» en la nostra web, on trobaràs informació detallada sobre els llocs i recursos que no pots perdre» en la nostra web. Per a aprofitar al màxim la teua visita, no oblidis consultar «El que no et pots perdre» en la nostra web, on trobaràs informació detallada sobre els llocs i recursos que no pots perdre» en la nostra web. Per a aprofitar al màxim la teua visita, no oblidis consultar «El que no et pots perdre» en la nostra web, on trobaràs informació detallada sobre els llocs i recursos que no pots perdre» en la nostra web.

Per a aprofitar al màxim la teua visita, no oblidis consultar «El que no et pots perdre» en la nostra web, on trobaràs informació detallada sobre els llocs i recursos que no pots perdre» en la nostra web. Per a aprofitar al màxim la teua visita, no oblidis consultar «El que no et pots perdre» en la nostra web, on trobaràs informació detallada sobre els llocs i recursos que no pots perdre» en la nostra web. Per a aprofitar al màxim la teua visita, no oblidis consultar «El que no et pots perdre» en la nostra web, on trobaràs informació detallada sobre els llocs i recursos que no pots perdre» en la nostra web. Per a aprofitar al màxim la teua visita, no oblidis consultar «El que no et pots perdre» en la nostra web, on trobaràs informació detallada sobre els llocs i recursos que no pots perdre» en la nostra web.

Per a aprofitar al màxim la teua visita, no oblidis consultar «El que no et pots perdre» en la nostra web, on trobaràs informació detallada sobre els llocs i recursos que no pots perdre» en la nostra web. Per a aprofitar al màxim la teua visita, no oblidis consultar «El que no et pots perdre» en la nostra web, on trobaràs informació detallada sobre els llocs i recursos que no pots perdre» en la nostra web. Per a aprofitar al màxim la teua visita, no oblidis consultar «El que no et pots perdre» en la nostra web, on trobaràs informació detallada sobre els llocs i recursos que no pots perdre» en la nostra web. Per a aprofitar al màxim la teua visita, no oblidis consultar «El que no et pots perdre» en la nostra web, on trobaràs informació detallada sobre els llocs i recursos que no pots perdre» en la nostra web.

Per a aprofitar al màxim la teua visita, no oblidis consultar «El que no et pots perdre» en la nostra web, on trobaràs informació detallada sobre els llocs i recursos que no pots perdre» en la nostra web. Per a aprofitar al màxim la teua visita, no oblidis consultar «El que no et pots perdre» en la nostra web, on trobaràs informació detallada sobre els llocs i recursos que no pots perdre» en la nostra web. Per a aprofitar al màxim la teua visita, no oblidis consultar «El que no et pots perdre» en la nostra web, on trobaràs informació detallada sobre els llocs i recursos que no pots perdre» en la nostra web. Per a aprofitar al màxim la teua visita, no oblidis consultar «El que no et pots perdre» en la nostra web, on trobaràs informació detallada sobre els llocs i recursos que no pots perdre» en la nostra web.

Per a aprofitar al màxim la teua visita, no oblidis consultar «El que no et pots perdre» en la nostra web, on trobaràs informació detallada sobre els llocs i recursos que no pots perdre» en la nostra web. Per a aprofitar al màxim la teua visita, no oblidis consultar «El que no et pots perdre» en la nostra web, on trobaràs informació detallada sobre els llocs i recursos que no pots perdre» en la nostra web. Per a aprofitar al màxim la teua visita, no oblidis consultar «El que no et pots perdre» en la nostra web, on trobaràs informació detallada sobre els llocs i recursos que no pots perdre» en la nostra web. Per a aprofitar al màxim la teua visita, no oblidis consultar «El que no et pots perdre» en la nostra web, on trobaràs informació detallada sobre els llocs i recursos que no pots perdre» en la nostra web.

Per a aprofitar al màxim la teua visita, no oblidis consultar «El que no et pots perdre»

LA PLANA DE L'ARC: UN MUSEU D'ART A L'AIRE LLIURE

Cultura, reciclatge, naturalesa, sostenibilitat, història... Tot això i molt més es fon en el nostre territori per a convertir-se en un museu d'art a l'aire lliure.

Viatja a la Plana de l'Arc i descobreix els tres projectes que formen part del museu a l'aire lliure:

- 7 ARCS DE FERRO RECICLATOS, projecte de Trashformacions de 2021, on es fa un homenatge a l'Arc Romà i a les arrels sostenibles del territori.
- VIA 7 CADIRES, projecte de Photoalquímia de 2022, per a commemorar la nostra tradició més slow d'asseure's a la fresca.
- PEDALS SOSTENIBLES, projecte de Tallers Vials de 2023, per a incentivar el moviment silencios i sostenible del destí.

Un museu que es troba en la Via Augusta, la Xarxa de Vials Verds i en els set pobles. En cadascun d'ells, trobaràs un arc, una cadira i una bicicleta. Coneix el significat de cada obra.

Et recomanem visitar-les de forma slow. Planifica els imprescindibles de cada poble amb les obres del museu i combina'ls amb la seua gastronomia i, si pots, queda't a dormir.

CLUB DE PRODUCTE PLANA DE L'ARC

La protecció i conservació de la nostra llar és l'origen d'aquesta unió de persones que ens dediquem a treballar la terra o a la divulgació de la nostra cultura, gastronomia i tradicions a través de petites empreses que ofereixen al visitant el seu major patrimoni, la seua casa!

Les empreses adherides al Club de Producte de la PLANA DE L'ARC, compromeses amb el turisme sostenible i slow, et conviden a gaudir d'una infinitat d'experiències per a tots els gustos. Descobreix la teua experiència en l'enllaç QR.

DEMANA EL PASSAPORT en qualsevol empresa que estiga dins del Club de Producte i aconsegueix el teu premi.



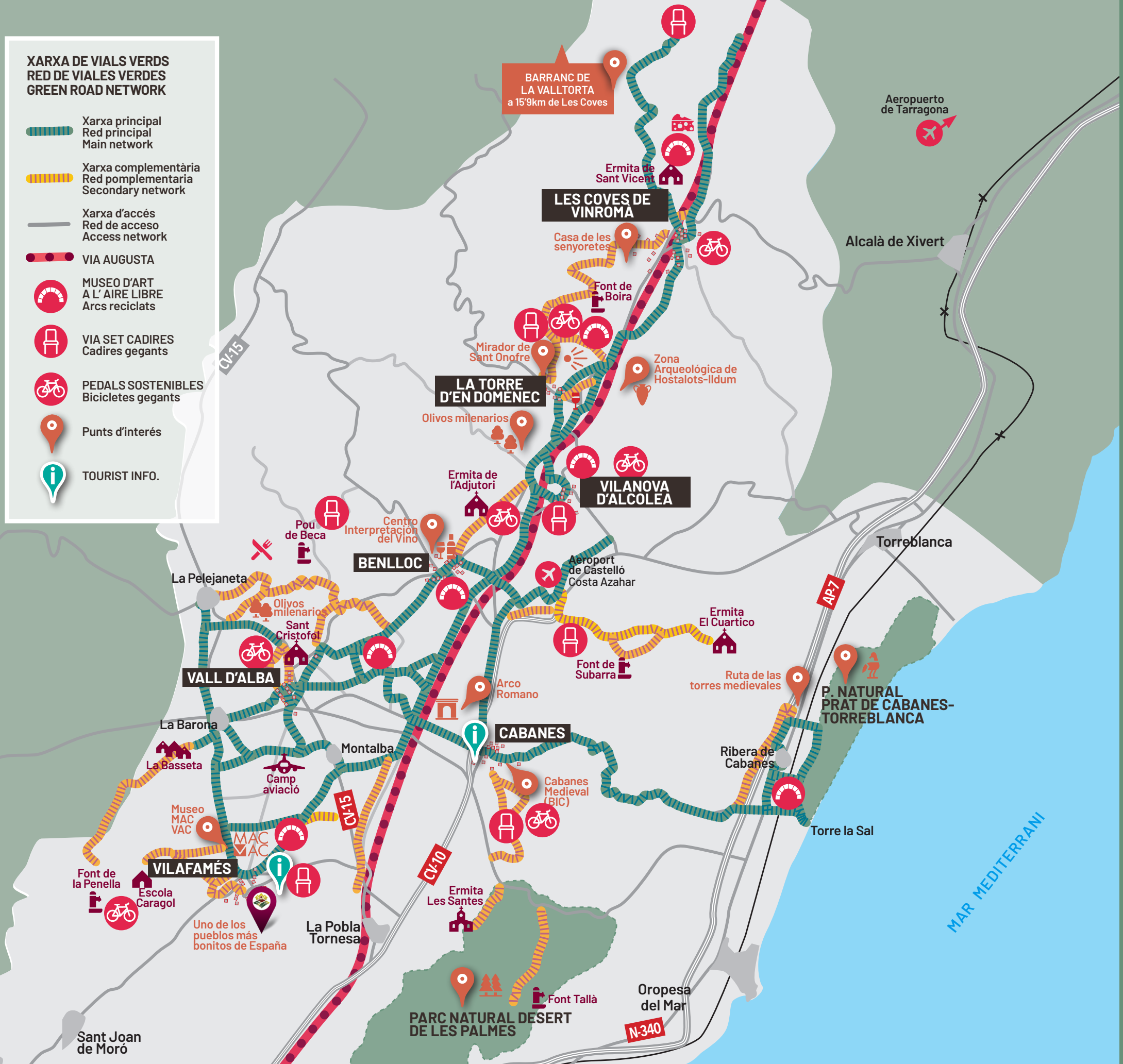
+ INFO. Passaport Club de producte



+ INFO. Club de Producte, empreses, valors i experiències



+ INFO. Museu a l'aire lliure



LA VIA AUGUSTA I LA XARXA DE VIALS VERDS

Et recomanem que visites la nostra comarca de manera sostenible a través de la nostra XARXA DE VIALS VERDS. Per això hem senyalitzat la VIA AUGUSTA i els camins rurals perquè pugues moure't amb bicicleta, a peu i a cavall. Més de 200 km senyalitzats on recórrer la Plana de l'Arc sense pràcticament transit a motor i amb un paisatge espectacular. Aquesta xarxa de camins senyalitzats comunica la Via Augusta amb els 7 pobles i estan enllaçats amb l'EuroVelo, i amb els principals accessos amb tren des de Castelló o des de l'aeroport. Està preparat perquè els enllaços amb les rutes que hem creat en aquest fullet per a tots els nivells.

LA PLANA DE L'ARC ES MOU DE MANERA SOSTENIBLE I SLOW.

Organitza la teua ruta: tens tota la informació en la nostra web, en l'APP o posant-te en contacte amb les oficines de turisme, on també et podem ajudar.

ET RECOMANEM

- AL GENER-FEBRER: et fondràs recorrent una mar d'ametlers en flor!
- A LA PRIMAVERA: els colors de les flors de les bresquilleres i altres fruiteres.
- A L'ESTIU: el blau del Mediterrani i les festes populars dels seus pobles.
- A L'OCTUBRE: els ocres de les vinyes que ens anuncien l'arribada de l'hivern.



+ INFO. - WEB
Xarxa de Vials Verds
(Guia descarregable)



+ INFO. - APP
Xarxa de Vials Verds

